



POLITIQUE D'INVESTISSEMENT RESPONSABLE

2023



Truffle Capital

Business Builders

L'INVESTISSEMENT RESPONSABLE POUR TRUFFLE CAPITAL

L'intégration de l'ESG au sein de la société de gestion

Truffle Capital intègre les enjeux ESG au niveau de la société de gestion et prend des engagements forts en termes de gouvernance, ressources internes, formations, diversité & inclusion, climat et biodiversité.



Nos engagements d'Investissement Responsable



Intégrer l'ESG tout au long du processus d'investissement, du screening à la cession



Contribuer aux Objectifs de Développement Durable (ODD) de l'ONU



Porter l'IR au plus haut niveau de Truffle Capital **et faire preuve de transparence**



Contribuer au développement de l'investissement responsable **et soutenir** des initiatives de place

Le reflet de nos engagements dans nos activités d'investissement

Cibler des business models à impacts positifs et prohiber les investissements sources **d'externalités négatives**

Analyser de manière approfondie les **enjeux ESG** les plus matériels en phase de préinvestissement

Être un actionnaire actif et engagé, en suivant les pratiques ESG des participations et en les incitant au progrès

Créer de la valeur de long-terme et **penser les enjeux ESG au-delà des horizons d'investissement**

TRUFFLE CAPITAL, EN CHIFFRES CLÉS

2

Domaines d'investissement

Les sciences de la vie
Les technologies digitales

+20 ans

d'expérience

600M€

d'encours sous gestion

122

investissements depuis
la création

+30

collaborateurs au sein de la
société de gestion

+1500

emplois créés
hautement qualifiés

SOMMAIRE

01	Truffle capital, un acteur à fort impact social	4
02	L'intégration de l'ESG au sein de la société de gestion	5
03	Nos engagements d'Investissement Responsable	6
	Notre vision de l'Investissement Responsable	6
	Le périmètre d'application de notre politique d'Investissement Responsable	7
	Notre gouvernance en matière d'Investissement Responsable	7
	Notre soutien aux initiatives ESG internationales	8
04	Le reflet de nos engagements dans nos activités d'investissement	9
	Nous ciblons des <i>business models</i> à impacts positifs et prohibons les investissements sources d'externalités négatives	9
	Nous intégrons des critères ESG dans la phase de préinvestissement	11
	Nous sommes actifs et engagés auprès de nos participations	11
	Nous créons de la valeur de long-terme et durable lors de la cession	13
05	Annexes	14

01 TRUFFLE CAPITAL, UN ACTEUR À FORT IMPACT SOCIAL

Fondée en 2001, Truffle Capital est une société de gestion européenne indépendante reconnue sur le marché du financement de l'innovation. **Truffle Capital investit dans des entreprises innovantes développant des technologies de rupture révolutionnaires dans deux domaines d'investissement : les sciences de la vie et les technologies digitales.**

Véritable **entrepreneur-investisseur**, Truffle Capital contribue à la création et au développement d'entreprises innovantes et capables de devenir les leaders de demain, avec l'objectif de générer des rendements attractifs pour ses investisseurs.

Figurant parmi les pionniers du capital-investissement responsable avec sa stratégie d'investissement sur la thématique Santé depuis 2001 et la signature des PRI dès janvier 2012, Truffle Capital se fixe pour objectif de **contribuer concrètement et activement au développement d'une économie soutenable et responsable, qui soit source de création d'emplois et de progrès social tout en préservant le capital environnemental.**






02 L'INTÉGRATION DE L'ESG AU SEIN DE LA SOCIÉTÉ DE GESTION

Consciente de son impact social, sociétal et environnemental, Truffle Capital a **défini des nouveaux engagements Environnementaux, Sociaux et en matière de Gouvernance (ESG)**, formalisés au sein de sa feuille de route 2023-2027, lui permettant de **prendre en compte les enjeux ESG pertinents pour elle**.

Ces engagements sont alignés avec les actions ESG réalisées jusqu'à présent, telles que le renforcement de la gouvernance ESG et de l'engagement en matière de Diversité & Inclusion (signature des chartes SISTA et France Invest), ainsi que la réalisation de son Bilan Carbone, permettant ainsi à Truffle Capital de comprendre et limiter son impact environnemental.

Les nouveaux engagements, qui sont détaillées ci-dessous, seront à mettre en place **au niveau de la société de gestion**, permettant ainsi à Truffle Capital de se renforcer et d'aller au-delà des actions déjà réalisées.

	 NOS ENGAGEMENTS DE GOUVERNANCE	 NOS ENGAGEMENTS SOCIAUX	 NOS ENGAGEMENTS ENVIRONNEMENTAUX
ACTIONS RÉALISÉES	<ul style="list-style-type: none"> ▶ Instaurer une revue périodique de la politique d'exclusion et son application 	<ul style="list-style-type: none"> ▶ Mesurer la performance D&I et signer les chartes SISTA et France Invest 	<ul style="list-style-type: none"> ▶ Calculer le bilan Carbone de Truffle Capital
COURT TERME (2023-2024)	<ul style="list-style-type: none"> ▶ Actualiser sa politique de rémunération variable afin d'y intégrer des critères/objectifs ESG pour les équipes d'investissement 	<ul style="list-style-type: none"> ▶ Organiser des formations ESG pour l'ensemble des collaborateurs ▶ Affiner la mesure de la représentation des femmes dans les instances dirigeantes 	<ul style="list-style-type: none"> ▶ Analyser les risques liés à la biodiversité en phase de préinvestissement
MOYEN TERME (2025-2027)	<ul style="list-style-type: none"> ▶ Nommer un référent ESG ▶ Étendre les critères/objectifs ESG au <i>carried interest</i> ▶ Maîtriser les risques ESG en intégrant des risques de durabilité dans la matrice des risques de la société de gestion 	<ul style="list-style-type: none"> ▶ Atteindre les objectifs fixés par Truffle Capital en matière de Diversité & Inclusion à horizon 2030, 2035 et 2050 	<ul style="list-style-type: none"> ▶ Mettre régulièrement à jour le Bilan Carbone de Truffle Capital, et définir les actions de réduction des émissions de Gaz à Effet de Serre (GES) ▶ Construire une stratégie d'alignement avec des objectifs liés à la biodiversité

03 NOS ENGAGEMENTS D'INVESTISSEMENT RESPONSABLE

NOTRE VISION DE L'INVESTISSEMENT RESPONSABLE

L'INVESTISSEMENT RESPONSABLE EST AU CŒUR DE L'ADN DE TRUFFLE

En soutenant et en accompagnant la **création et le développement d'entreprises dans les domaines des sciences de la vie, des technologies digitales et de l'innovation pour l'environnement** selon une approche partenariale d'entrepreneur-investisseur, Truffle Capital permet de générer de nombreux **impacts sociaux, sociétaux et environnementaux positifs**. Ainsi, à travers son univers d'investissement, **l'Investissement Responsable est réellement ancré au cœur de l'ADN de Truffle Capital**.

NOUS CONTRIBUONS AUX OBJECTIFS DE DEVELOPPEMENT DURABLE (ODD) DE L'ONU

Les Objectifs de Développement Durable (ODD), établis en 2015 par les Etats membres des Nations Unies, comprennent 17 objectifs à atteindre à l'horizon de 2030, regroupés en 5 domaines : peuple, prospérité, planète, paix, partenariat.

Truffle Capital, à travers la majorité de ses participations, contribue positivement à 6 des 17 ODD des Nations Unies.



NOUS INTÉGRONS L'ESG TOUT AU LONG DU PROCESSUS D'INVESTISSEMENT

Truffle Capital est convaincue qu'une **bonne gestion des enjeux ESG peut contribuer à préserver la valeur de la société de gestion, à générer de l'attractivité, à mieux gérer les risques** dans leur globalité et à **optimiser le rendement d'un portefeuille** sur le long terme.

Dès lors, la prise en compte de ces facteurs ESG fait **partie intégrante de sa responsabilité fiduciaire**, qui consiste notamment à prendre en compte l'ensemble des facteurs pouvant influencer sur la rentabilité et le risque des portefeuilles d'investissement.

C'est notamment dans cette optique que Truffle Capital a défini et enrichi une **approche d'intégration ESG tout au long de son processus d'investissement**, en plusieurs étapes :

Screening des risques ESG potentiels

Une vérification d'adéquation sectorielle est réalisée à l'aide de la politique d'exclusion, en amont lors du sourcing et de la présélection des projets.

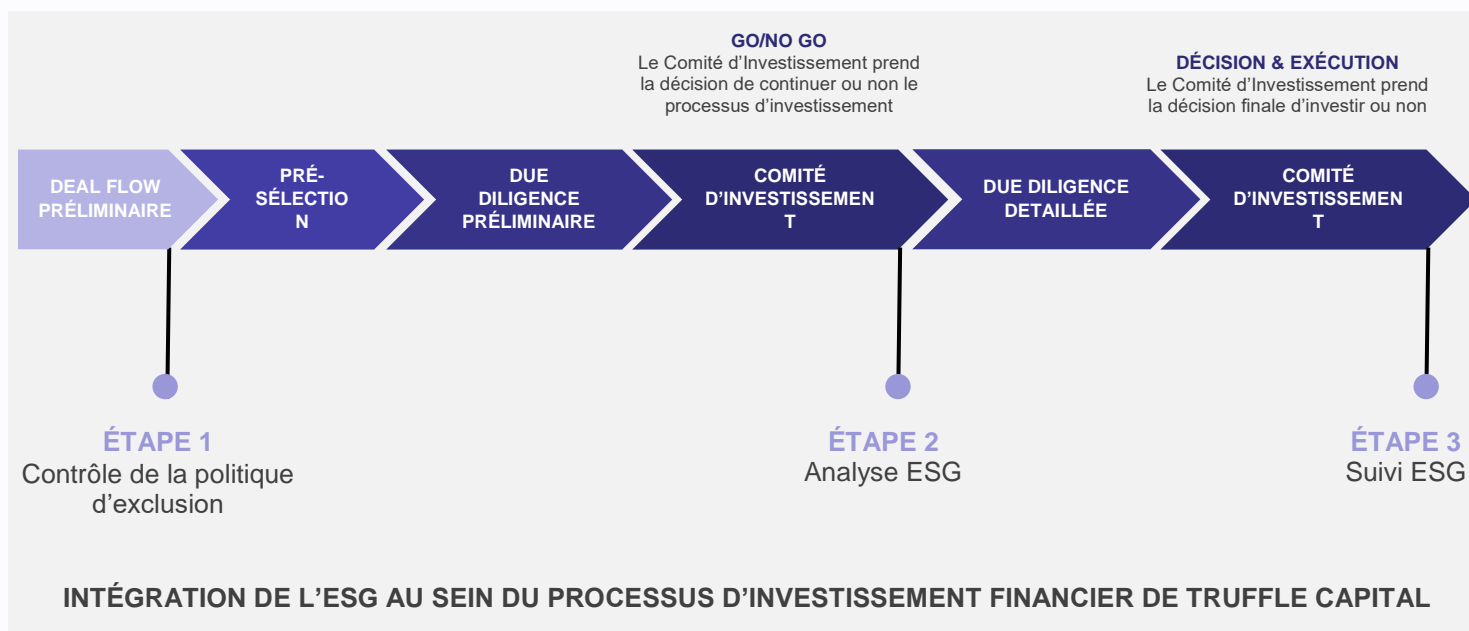
1 Analyse ESG fondée sur les enjeux sectoriels de l'entreprise

Une analyse ESG est réalisée en phase de due diligence détaillée et de sélection finale, ou pendant l'investissement si l'entreprise était déjà détenue en portefeuille avant le lancement de la démarche ESG de Truffle Capital.

2 Suivi des pratiques ESG de l'entreprise en phase de post-investissement

Le suivi des pratiques ESG est assurée à l'aide d'une campagne ESG annuelle durant laquelle la société de gestion collecte un ensemble d'informations ESG pertinentes.

3



LE PÉRIMÈTRE D'APPLICATION DE NOTRE POLITIQUE D'INVESTISSEMENT RESPONSABLE

La Politique d'Investissement Responsable de Truffle Capital s'applique à l'ensemble de ses fonds d'investissement. Les pratiques d'intégration ESG sous-jacentes du processus d'investissement de Truffle Capital ont été actées dans sa **Feuille de route ESG 2023-2027**.

Elles sont mises en œuvre progressivement sur cette période, avec une priorisation d'un premier périmètre d'application en fonction de la maturité des participations.

NOTRE GOUVERNANCE EN MATIÈRE D'INVESTISSEMENT RESPONSABLE

L'INVESTISSEMENT RESPONSABLE EST PORTÉ AU PLUS HAUT NIVEAU DE TRUFFLE CAPITAL



Emilie Lhopitallier,
Secrétaire Générale
de Truffle Capital

Les sujets ESG sont portés par la Secrétaire Générale de Truffle Capital, qui s'assure d'un côté, de la bonne intégration de l'ESG au sein de la société de gestion et de l'autre, du renforcement des pratiques ESG au sein des participations.

De plus, au sein de Truffle Capital, la collecte et la centralisation des données ESG sont réalisées avec le même niveau d'exigence de qualité et de fiabilité que les données financières ou juridiques. À ce titre, Truffle Capital a nommé Guillaume Varlet, *Chief Data Officer*, responsable de l'ensemble des données financières et extra-financières de la société de gestion.

Depuis décembre 2016, un Comité de Pilotage IR-ESG présidé par la Direction Générale supervise le suivi de la stratégie d'Investissement Responsable de Truffle Capital. Les sujets ESG sont discutés dès que nécessaire et a minima deux fois par an lors des Comités de Direction.

NOUS COMMUNIQUONS NOS ENGAGEMENTS ET PRATIQUES ESG EN TOUTE TRANSPARENCE

Consciente que la transparence constitue un prérequis indispensable à toute démarche de responsabilité, Truffle Capital s'engage à communiquer à ses parties prenantes, au premier rang desquels ses investisseurs, toutes les informations nécessaires concernant son approche d'Investissement Responsable. Cette exigence en matière de transparence se matérialise par la **publication de plusieurs documents dédiés et complémentaires sur son site internet** :

- ▶ **La présente Politique d'Investissement Responsable**, qui récapitule les grands engagements ESG de Truffle Capital ;
- ▶ **Le PRI Transparency Report**, publié à l'issue de chaque cycle de reporting des PRI, qui décrit les pratiques ESG et les progrès accomplis au cours de l'exercice ;

- ▶ **Le Rapport d'Investisseur Responsable** dans le cadre de l'article 29 de la Loi Energie Climat (LEC) ;
- ▶ **La Politique** de la société de gestion s'inscrivant dans le cadre du **règlement Disclosure** ;
- ▶ **La Politique** de prévention et de gestion des **conflits d'intérêts**.

Par ailleurs, dans le cadre du **dialogue continu avec ses LPs (Limited Partners)**, Truffle Capital favorise les pratiques suivantes :

- ▶ **Alerter les LPs de tout incident** majeur qui surviendrait au sein d'une participation et échanger sur les mesures correctives ;
- ▶ **Encourager tout échange constructif** et de **coopération** sur les nouveaux enjeux ESG qui pourraient impacter les investissements ;
- ▶ **Publier un rapport ESG** construit sur la base des données collectées lors de la campagne ESG annuelle.

NOTRE SOUTIEN AUX INITIATIVES ESG INTERNATIONALES

Truffle Capital s'engage à **contribuer au développement de l'Investissement Responsable (IR)** en favorisant une meilleure compréhension collective des enjeux ESG. En effet, les problématiques ESG étant complexes et en constante évolution, **il est primordial que les acteurs de la sphère de l'IR joignent leurs efforts** pour favoriser une meilleure compréhension de ces nouveaux enjeux et pour co-construire des standards en la matière.

C'est dans cette optique que **Truffle Capital participe à plusieurs initiatives collaboratives** relatives à l'IR, aux thématiques ESG ou à des sujets connexes.

Ainsi, Truffle Capital est **membre de diverses commissions de France Invest**, notamment la **Commission Sustainability**. De plus, Emilie Lhopitalier, Secrétaire Générale de Truffle Capital, est **administratrice de France Invest** et **présidente du club Finance Partners**.

Truffle Capital est également **signataire des PRI** depuis 2012, et est membre de diverses initiatives sectorielles. Depuis 2020, Truffle Capital est également signataire des **chartes Sista x CNUM et France Invest** sur la mixité.

Par ailleurs, **Truffle Capital soutient la recherche académique** à travers des partenariats avec de nombreuses institutions renommées (CNRS, CEA, Institut Pasteur, MIT, Université de Stanford, etc.) sur **des thèmes connectés aux enjeux de développement, notamment la santé**.

À travers son investissement au sein de France Invest, Truffle Capital **souhaite contribuer activement à l'avancée des politiques publiques et réglementations en matière d'ESG**. Pour cela, Truffle Capital répond notamment aux sollicitations de consultations publiques et signe des lettres publiques (« *sign-on letters* ») avec ses pairs.



04 LE REFLET DE NOS ENGAGEMENTS DANS NOS ACTIVITÉS D'INVESTISSEMENT

NOUS CIBLONS DES *BUSINESS MODELS* À IMPACTS POSITIFS ET PROHIBONS LES INVESTISSEMENTS SOURCES D'EXTERNALITÉS NÉGATIVES

NOUS INVESTISSONS DANS DEUX SECTEURS D'ACTIVITÉS À FORT IMPACT POSITIF : LES SCIENCES DE LA VIE ET LES TECHNOLOGIES DIGITALES

Acteur de premier plan sur le marché européen du capital-investissement, Truffle Capital a pour vocation de soutenir la création et d'accompagner des entreprises à fort potentiel développant des **technologies de rupture**, dans deux principaux secteurs :

- ▶ Les Sciences de la vie
- ▶ Les Technologies Digitales

Intrinsèquement connectés aux enjeux environnementaux et sociaux, ces deux domaines d'investissement permettent de contribuer à bâtir un développement économique durable et soutenable.

Les investissements de Truffle Capital dans le domaine des Sciences de la vie résultent d'un enjeu social majeur compte tenu des besoins médicaux non couverts pour un grand nombre de personnes. Des enjeux de développement durable, tels que la croissance démographique (9 milliards de personnes projetés à horizon 2050) combinée à une aspiration grandissante à un accès plus homogène aux soins, ne font qu'accroître cette problématique au fil du temps. L'approche d'investissement de Truffle Capital dans ce domaine vise donc à **identifier les innovations de rupture** permettant de couvrir ces nouveaux besoins, en focalisant tout particulièrement ses investissements sur **les pathologies graves et complexes nécessitant de réelles avancées technologiques ou en matière de recherche médicale.**

A l'inverse, Truffle Capital ne se positionne pas sur des indications thérapeutiques de confort qui induiraient une valeur ajoutée marginale. À travers ce parti-pris, **l'objectif de Truffle Capital est de contribuer significativement à l'amélioration de la durée et de la qualité de vie des patients, et de générer ainsi des impacts sociaux positifs tangibles.** Depuis la création de Truffle Capital en 2001, on dénombre ainsi **120 000 patients** à travers le monde qui ont pu être traités par les technologies de santé conçues et développées par ses participations.

Certains investissements de Truffle Capital sont également sources d'impacts environnementaux positifs. Par exemple, au sein du segment « Biotechnologiques » du domaine d'investissement des Sciences de la Vie, la **chimie verte permet de réduire voire éliminer l'usage ou la génération de substances néfastes pour l'environnement** par de nouveaux procédés chimiques et des voies de synthèses propres (utilisation d'agro-ressources, optimisation des procédés, création de plastiques biodégradables, etc.).

Dans le domaine des Technologies Digitales, Truffle Capital détient par exemple en portefeuille une plateforme standardisée nouvelle génération dédiée à l'Internet des Objets. Le réseau Wireless de cette entreprise permet de couvrir l'ensemble des besoins liés aux applications longue portée et bas débit des capteurs utilisés dans des applications de la ville intelligente et du bâtiment intelligent, offrant ainsi des **bénéfices significatifs en matière d'efficacité énergétique.**

120 000

patients traités par les technologies de santé conçues et développées par les participations de Truffle

NOUS MAITRISONS LES RISQUES ESG EN PHASE DE PRÉINVESTISSEMENT À TRAVERS NOTRE POLITIQUE D'EXCLUSION









En complément du biais sectoriel positif de ses investissements, **Truffle Capital applique également une politique d'exclusion dès la phase de sourcing.**

Ces lignes directrices visent à consolider le caractère vertueux des investissements de Truffle Capital :

- ▶ d'une part pour **favoriser l'impact social et/ou environnemental positif**, ou a minima neutre de ses investissements ;

- ▶ d'autre part, **pour ne pas s'exposer à des risques majeurs et éviter des risques réputationnels** liés à de potentielles controverses.

Truffle Capital s'interdit ainsi d'investir dans les secteurs et les activités mentionnées dans le tableau ci-dessous.

EXCLUSIONS SECTORIELLES	DÉTAILS
 Technologies d'armes	Truffle Capital s'engage à ne pas investir dans des sociétés liées aux technologies d'armes, dont l'emploi, le stockage, la production et le transfert des mines antipersonnel et des armes à sous-munitions, conformément à la Convention d'Ottawa du 18/09/1997 et au Traité d'Oslo du 03/12/2008 signés par l'Etat Français.
 Prostitution et pornographie	Truffle Capital s'engage à ne pas investir dans des sociétés liées à la prostitution et pornographie.
 Jeux d'argent	Truffle Capital s'engage à ne pas investir dans des sociétés liées aux jeux d'argent.
 Tabac	Truffle Capital s'engage à ne pas investir dans des sociétés directement impliquées dans la production et vente de tabac et de produits connexes.
 Alcool	Truffle Capital s'engage à ne pas investir dans des sociétés directement impliquée (brasseurs, distillateurs...) dans la production d'alcool.
 Charbon	En raison des risques climatiques croissants et des impacts financiers induits, Truffle Capital s'engage à ne pas investir dans des sociétés réalisant plus de 20% de leur chiffres d'affaires dans l'extraction dans les sociétés du charbon thermique ou générant plus de 20% de leur chiffre d'affaires issu de leur production d'électricité, de vapeur ou de chaleur à partir du charbon, sauf utilisation d'un procédé de capture et de stockage du carbone ou pour les sociétés qui ont formellement annoncé leur engagement dans cette direction.
 OGM	Truffle Capital s'engage à ne pas investir dans des sociétés directement impliquées dans les OGM.
 Biotechnologies non compatibles avec les critères de bioéthique	En matière de biotechnologies, les progrès de la science peuvent ouvrir des voies de modification de l'humain que Truffle Capital s'interdit d'exploiter ou de soutenir, notamment dans les domaines de la procréation non-éthique, de la modification des fonctions cérébrales non pas pour traiter une pathologie mais pour modifier les performances, des molécules potentiellement addictives, ou des vecteurs viraux exploitables à visée terroriste. Truffle suit notamment les avis des comités d'éthique de différents pays dans le domaine de la santé.

NOUS INTÉGRONS DES CRITÈRES ESG DANS LA PHASE DE PRÉINVESTISSEMENT

NOTRE DÉMARCHE D'ANALYSE ESG

Historiquement, Truffle Capital adoptait une approche qualitative d'intégration ESG, fondée sur l'appréciation de chaque directeur de participation jusqu'en 2018. Afin de renforcer la démarche ESG, Truffle Capital a décidé en 2019 de franchir un cap supplémentaire dans son approche **en affinant et en améliorant la traçabilité des critères ESG pris en compte** grâce à la mise en place d'une **analyse ESG plus développée, et fondée sur les enjeux-clés sectoriels**.

Cette nouvelle méthodologie permet de concentrer les efforts d'analyse sur les **critères ESG représentant les principales sources d'externalités** de l'entreprise et d'aboutir ainsi à une évaluation plus juste de son exposition aux risques et aux opportunités liés aux enjeux de développement durable.

Cette analyse sera **retranscrite dans les mémos d'investissements** qui sont partagés lors des comités d'investissements.

NOUS SOMMES ACTIFS ET ENGAGÉS AUPRÈS DE NOS PARTICIPATIONS

NOUS ASSURONS UN SUIVI RÉGULIER DES PRATIQUES ESG DE NOTRE PORTEFEUILLE

Au-delà d'un simple positionnement d'investisseur, Truffle Capital **participe le plus souvent à la création des entreprises** en s'impliquant dans leurs projets très en amont, dès leur genèse.

Actionnaire significatif voire majoritaire dans la plupart des cas, Truffle Capital **contribue notamment à la définition de la stratégie** des entreprises détenues dans ses portefeuilles d'investissement, **et à la constitution des organes de gouvernance** au sein desquels ses équipes d'investissement siègent systématiquement.

Positionné comme un réel **entrepreneur-investisseur de long terme**, Truffle Capital accompagne ses participations tout au long de l'investissement selon une **approche partenariale**. Outre l'apport financier, Truffle Capital leur offre un **soutien stratégique multidimensionnel** (e.g. structuration juridique, développement de *business plan*, recrutement de personnes qualifiées, recherche de financements additionnels, prise en compte de nouveaux enjeux tels que les enjeux ESG, etc.). Dans le cadre de cet accompagnement global, **Truffle Capital suit les pratiques ESG de ses participations et cherche à les inciter à en intégrer progressivement de nouvelles qui seraient pertinentes** selon leur phase de développement.

Ce suivi est notamment réalisé à l'aide d'une **campagne annuelle de reporting** durant laquelle Truffle Capital collecte auprès de ses participations un certain nombre d'informations relatives à l'ESG.

Cette **approche « Hands-on »** permet à Truffle Capital de suivre étroitement l'ensemble des pratiques de ses participations sur le plan ESG, et de les sensibiliser aux principales marges de progrès identifiées pour les encourager à progresser.

Ainsi, **les équipes d'investissement sont amenées à formuler des exigences et recommandations ESG**, dès lors que le stade de maturité de l'entreprise le permet :

- ▶ **de façon formelle**, à l'écrit et/ou lors des Conseils d'administration ou de surveillance, notamment concernant les critères de gouvernance ;
- ▶ **de façon informelle**, lors des échanges réguliers avec les équipes dirigeantes.

Par ailleurs, **Truffle Capital peut également proposer un accompagnement ESG avancé et structuré**, matérialisé par un diagnostic et un plan d'action dans certains cas spécifique (e.g. participations majoritaires et/ou entreprises exposées à des enjeux ESG forts).

Truffle Capital apporte à ses équipes d'investissement ainsi qu'à ses participations **tout le soutien nécessaire pour favoriser l'intégration des critères ESG** en diffusant les informations pertinentes, les meilleures pratiques en matière d'ESG et en mettant à disposition, si besoin, des ressources externes.

Les axes d'accompagnement et objectifs ESG proposés aux participations incluent par exemple :




- ▶ La constitution d'un **Conseil d'Administration** (CA) ou de **Surveillance** (CS) ;
- ▶ La constitution d'un **comité scientifique / de contrôle indépendant** ;
- ▶ **L'ajout d'administrateurs indépendants** au sein des Conseils pour assurer la protection des intérêts de tous les actionnaires ;
- ▶ **La mise en place d'un comité de rémunération** rattaché au Conseil pour favoriser un alignement des intérêts de l'équipe dirigeante avec ceux des investisseurs ;
- ▶ **La mise en place d'un comité d'audit** rattaché au Conseil d'Administration ou de Surveillance (pour les entreprises cotées) ;
- ▶ **L'intégration des composantes ESG** à un Comité rattaché aux Conseils (CA ou CS), dès lors que le stade de maturité de l'entreprise le permet ;
- ▶ **Le suivi des marges de progrès ESG** révélées par l'analyse ESG.

Thématiques ESG	Nombre d'indicateurs quantitatifs	Nombre d'indicateurs qualitatifs	Total
Gouvernance d'entreprise	8	5	13
Gouvernance ESG	0	4	4
Ethique des affaires	0	5	5
Ressources Humaines	21	7	28
Santé et Sécurité	5	1	6
Environnement	19	9	28
Chaîne d'approvisionnement	Uniquement des indicateurs spécifiques en fonction de la cotation et du secteur		0
Qualité			0
Engagements Sociétaux			0
Total	53	31	84

Composition de la grille d'analyse ESG de Truffle Capital (indicateurs communs à toutes les sociétés)

NOUS LES INCITONS AU PROGRÈS À TRAVERS NOS ENGAGEMENTS ESG PRIS À HORIZON 2023 – 2027

Dans le cadre de sa feuille de route ESG 2023-2027, **Truffle Capital a défini des engagements ESG pour ses participations** qui leur permettront d'agir sur les enjeux ESG les plus pertinents pour elles.

	 NOS ENGAGEMENTS DE GOUVERNANCE	 NOS ENGAGEMENTS SOCIAUX	 NOS ENGAGEMENTS ENVIRONNEMENTAUX
ACTIONS REALISÉES	<ul style="list-style-type: none"> ▶ Mettre en place une campagne annuelle de reporting ESG 	<ul style="list-style-type: none"> ▶ Signer les chartes SISTA et France Invest en matière de Diversité & Inclusion 	<ul style="list-style-type: none"> ▶ Calculer les bilans carbonés de certaines sociétés du portefeuille
COURT TERME (2023-2024)	<ul style="list-style-type: none"> ▶ Intégrer l'ESG à l'ordre du jour du Conseil d'Administration des participations ▶ Mesurer la maturité ESG des participations les plus développées 	<ul style="list-style-type: none"> ▶ Affiner la mesure de la représentation des femmes dans les instances dirigeantes 	<ul style="list-style-type: none"> ▶ Identifier les participations ayant un impact potentiellement significatif sur la biodiversité
MOYEN TERME (2025-2027)	<ul style="list-style-type: none"> ▶ Définir un plan d'action ESG suivi dans le temps ▶ Maîtriser les risques ESG en identifiant les principaux risques ESG pertinents et mettre en place une analyse approfondie des enjeux ESG les plus matériels en phase de préinvestissement 	<ul style="list-style-type: none"> ▶ Inclure des sessions de formations ESG courtes lors des rencontres organisées avec les participations ▶ Atteindre les objectifs en matière de Diversité & Inclusion alignés avec la Charte SISTA et la Charte Parité France Invest 	<ul style="list-style-type: none"> ▶ Poursuivre la réalisation des bilans carbonés et mettre en place un plan de réduction des émissions de GES ▶ Mettre en place une démarche d'éco-conception pour les sociétés de R&D ▶ Sensibiliser les dirigeants des sociétés sur les enjeux environnementaux ▶ Réaliser une analyse d'impact et mettre en place un plan de réduction des pressions et dépendances sur la biodiversité

NOUS CRÉONS DE LA VALEUR DE LONG-TERME ET DURABLE LORS DE LA CESSION

En ligne avec son objectif de **créer une économie soutenable et responsable** et contribuer à la création et au développement d'entreprises innovantes et capables de devenir les leaders de demain, Truffle Capital adopte naturellement une **vision long terme de ses investissements afin de créer de la valeur de manière durable**.

En effet, la stratégie d'investissement de Truffle Capital consiste à prendre une **participation significative** dans la société dans laquelle elle investit.

Cela permet ainsi de **soutenir la mise en place d'équipes de gestion solides** et d'accompagner les participations dans leur développement, notamment par le biais de **partenariats, d'acquisitions et de stratégies de sortie**.

Ainsi, Truffle Capital **évaluera les progrès réalisés par les entreprises du portefeuille sur les aspects ESG** pendant la période de détention et **s'engage à mettre à disposition les informations ESG pertinentes** au moment de la cession afin de valoriser les efforts déployés par la société en portefeuille.

05 ANNEXES

TABLE DE CORRESPONDANCE POLITIQUE INVESTISSEMENT RESPONSABLE

PRINCIPES PRI			AXES CORRESPONDANT DE LA POLITIQUE IR DE TRUFFLE CAPITAL
Principe n°1	Intégration ESG	« Nous prendrons en compte les questions ESG dans les processus d'analyse et de décision en matière d'investissements »	Nous intégrons l'ESG tout au long du processus d'investissement (p.5)
			Nous ciblons des <i>business models</i> à impacts positifs et prohibons les investissements sources d'externalités négatives (p.8)
			Nous maîtrisons les risques ESG en phase de préinvestissement à travers notre politique d'exclusion (p.9)
Principe n°2	Actionnariat actif	« Nous serons des actionnaires actifs et prendrons en compte les questions ESG dans nos politiques et pratiques de placement »	Nous sommes actifs et engagés auprès de nos participations (p.10)
Principe n°3	Demande d'information ESG	« Nous demanderons aux entités dans lesquelles nous investissons de publier des informations appropriées sur les questions ESG »	Nous intégrons l'ESG tout au long du processus d'investissement (p.5)
Principe n°4	Promotion	« Nous favoriserons l'acceptation et l'application des Principes dans l'industrie des investissements »	Notre soutien aux initiatives ESG internationales (p.7)
Principe n°5	Concertation avec les pairs	« Nous nous efforcerons ensemble d'accroître notre efficacité dans l'application des Principes »	Notre soutien aux initiatives ESG internationales (p.7)
Principe n°6	Transparence	« Nous rendrons compte individuellement de nos activités et de nos progrès dans l'application des Principes »	Nous communiquons nos engagements et pratiques ESG en toute transparence (p.7)